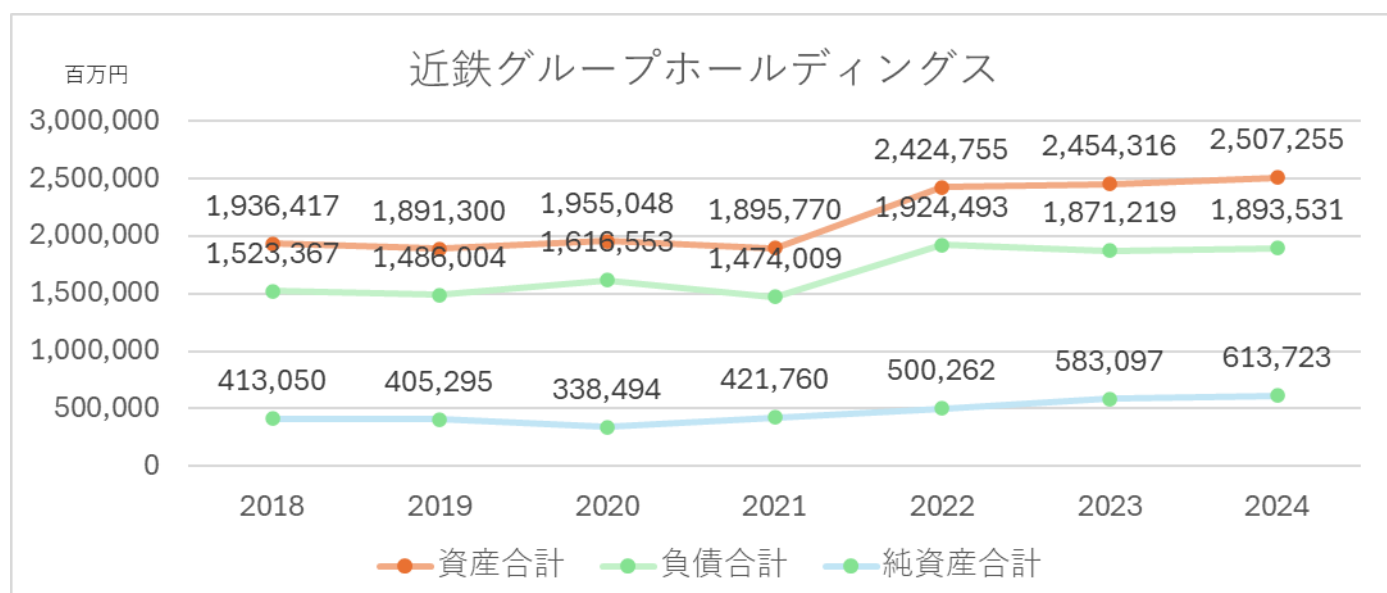
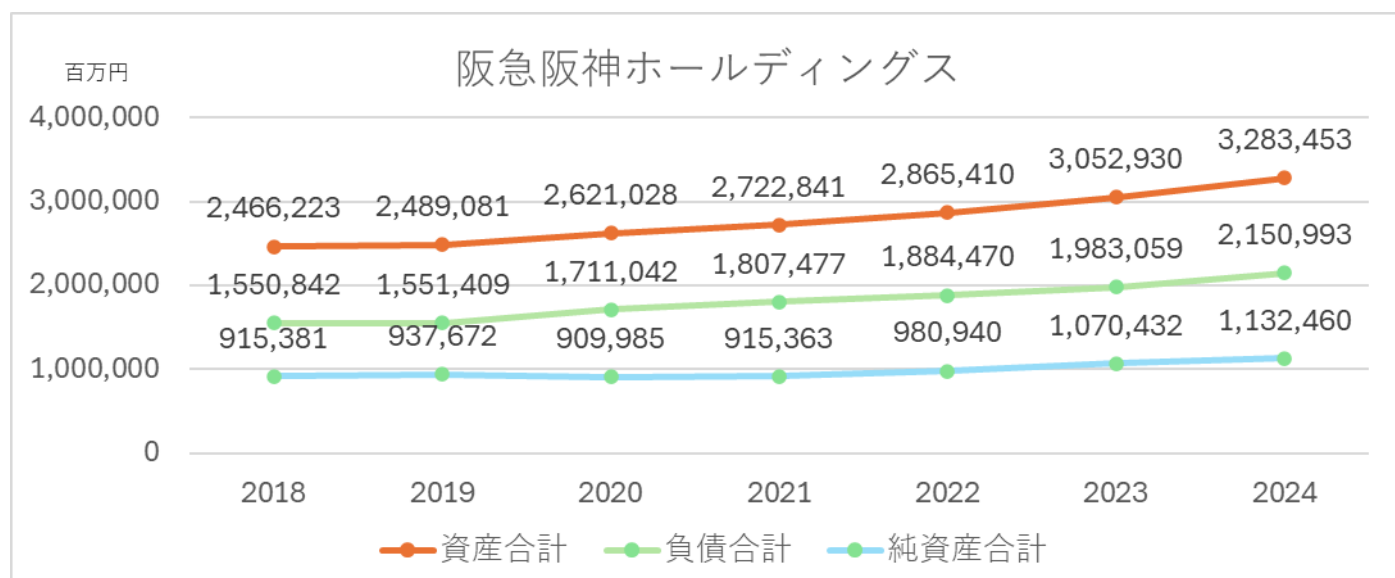


阪急阪神ホールディングス株式会社 (決算日 3 月 3 1 日)

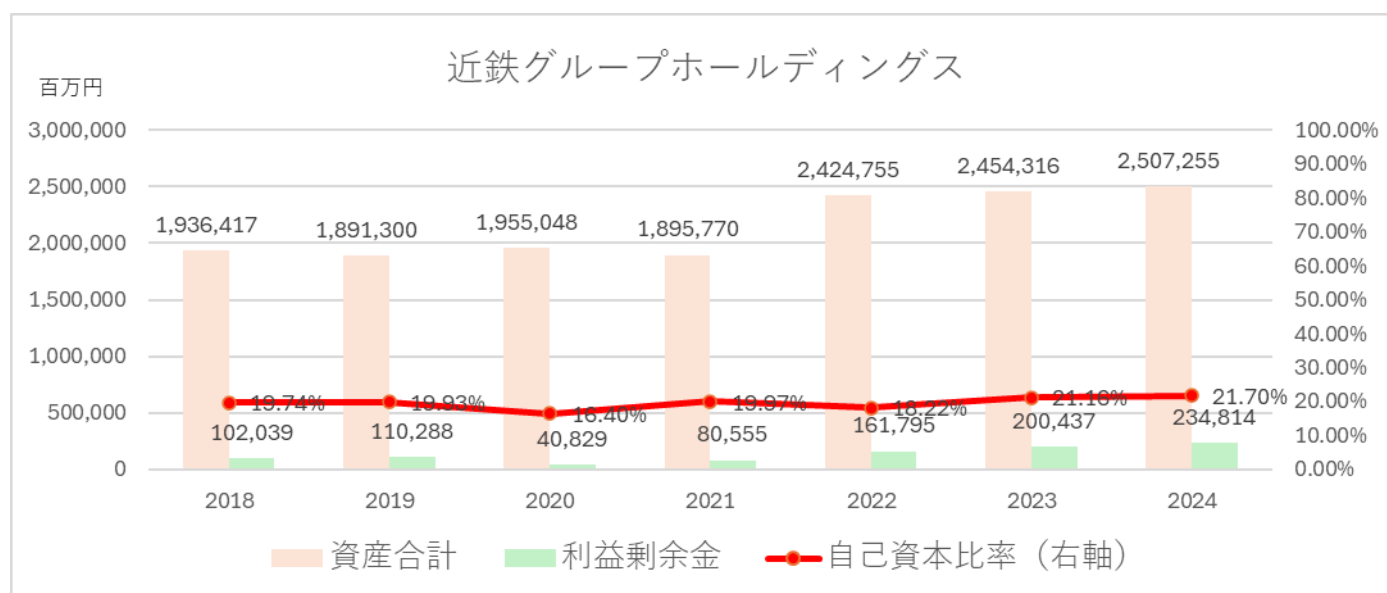
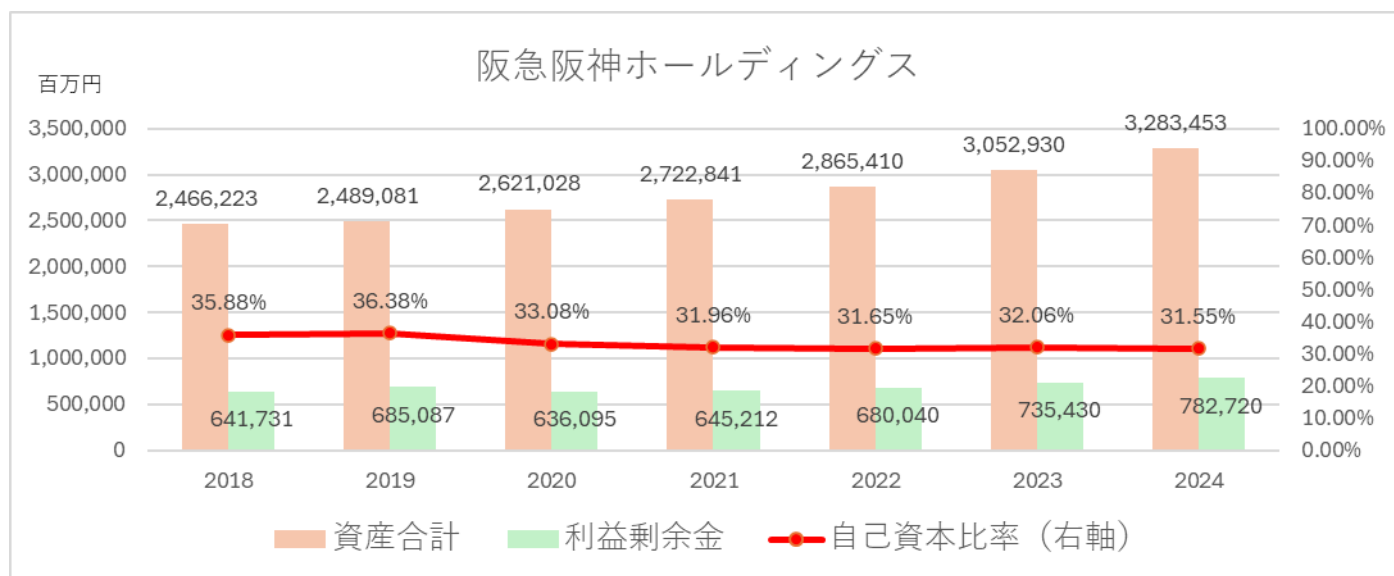
近鉄グループホールディングス株式会社 (決算日 3 月 3 1 日)

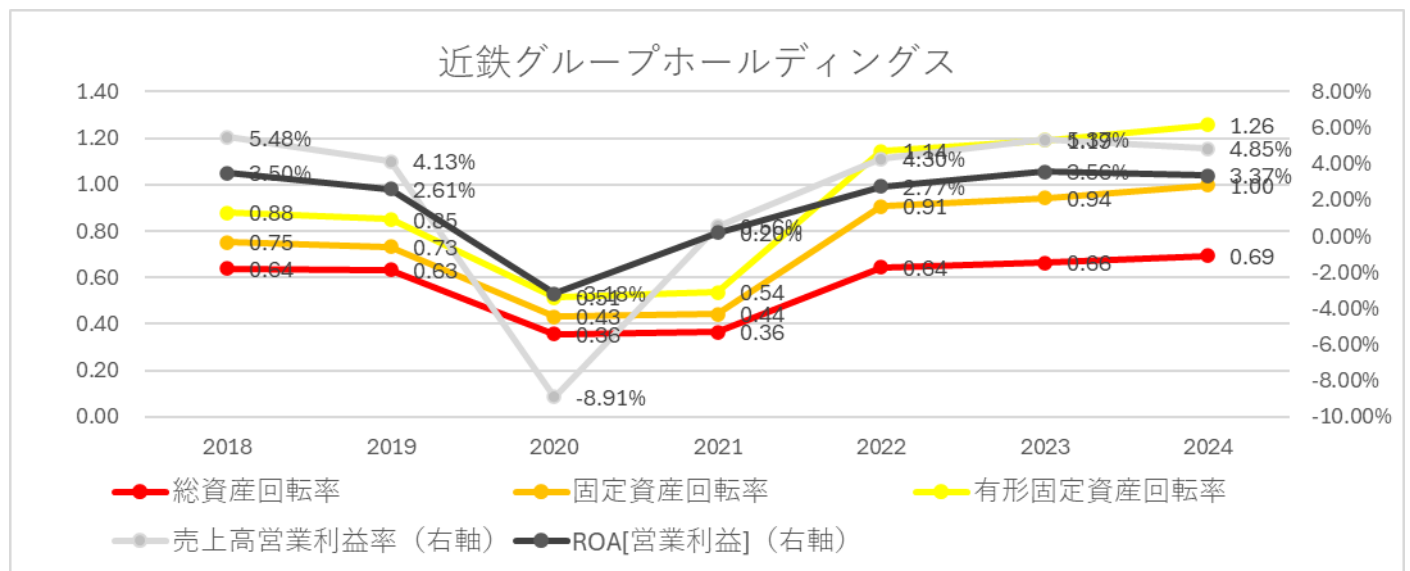
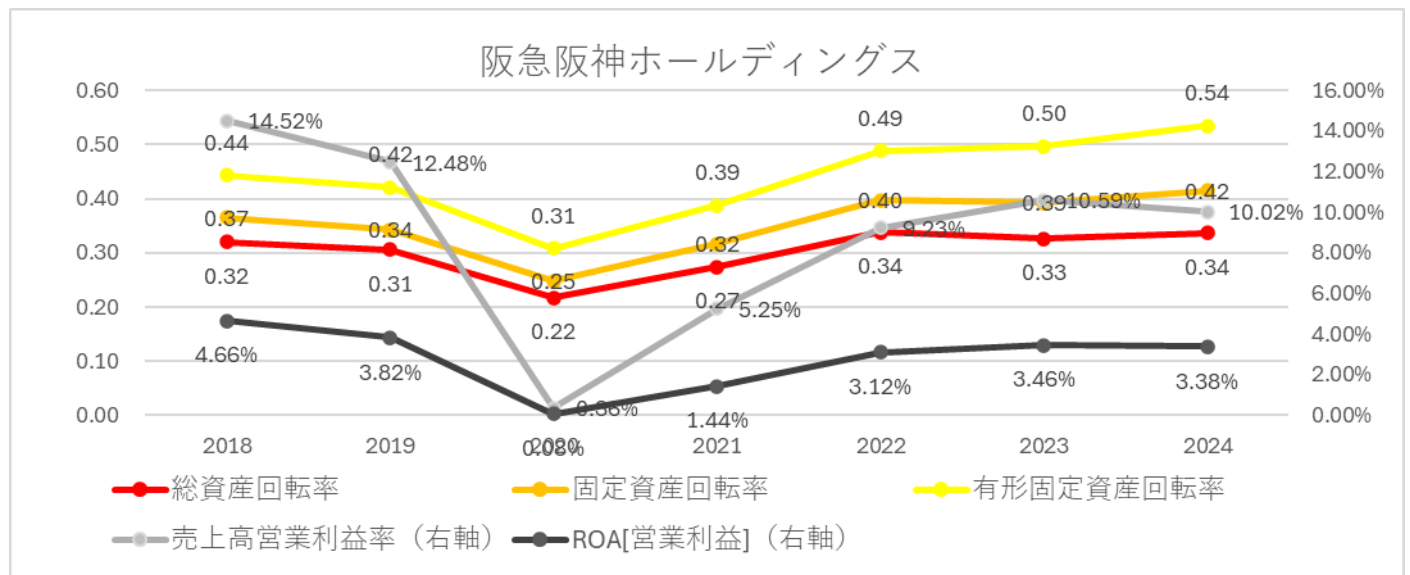
第 2 章 連結貸借対照表

	阪急阪神	近鉄	阪急阪神	近鉄	阪急阪神	近鉄
	金額	金額	構成比	構成比	対前年比	対前年比
	2024 年度	2024 年度	2024 年度	2024 年度	2024 年度	2024 年度
資産合計	3,283,453	2,507,255	100%	100%	7.6%	2.2%
流動資産	618,119	761,176	19%	30%	20.4%	5.6%
固定資産	2,665,334	1,744,384	81%	70%	5.0%	0.7%
有形固定資産	2,068,883	1,385,056	63%	55%	3.0%	1.2%
無形固定資産	43,223	161,260	1%	6%	19.0%	-3.7%
投資その他の資産	553,227	198,068	17%	8%	12.0%	1.5%
負債合計	2,150,993	1,893,531	66%	76%	8.5%	1.2%
流動負債	536,001	761,609	16%	30%	5.7%	6.8%
固定負債	1,614,992	1,131,921	49%	45%	9.4%	-2.2%
純資産合計	1,132,460	613,723	34%	24%	5.8%	5.3%
資本金	99,474	126,476	3%	5%	0.0%	0.0%
資本剰余金	147,056	54,734	4%	2%	-0.2%	-0.1%
利益剰余金	782,720	234,814	24%	9%	6.4%	17.2%
自己株式(減算)	-53,678	-1,199	-2%	0%	3.4%	0.6%
株主資本合計	975,572	414,825	30%	17%	4.9%	9.0%
その他の包括利益累計額合計	60,319	129,300	2%	5%	24.4%	-6.8%
非支配株主持分	96,568	69,597	3%	3%	5.4%	9.0%
負債・純資産合計	3,283,453	2,507,255	100%	100%	7.6%	2.2%



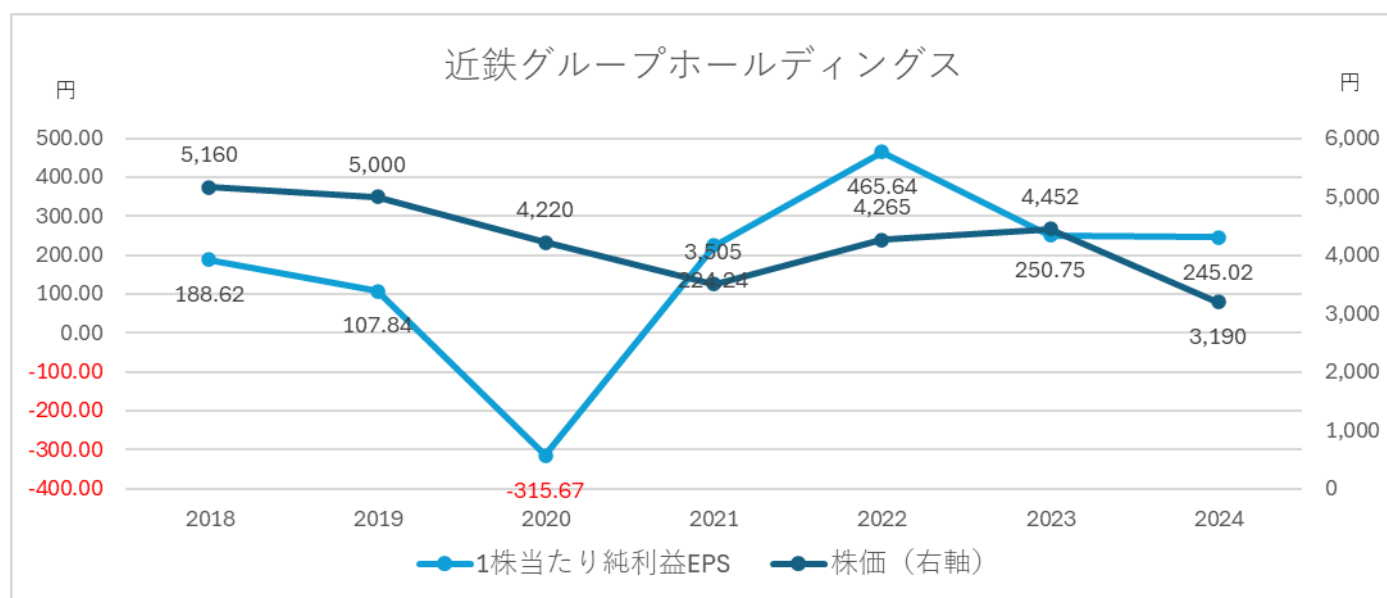
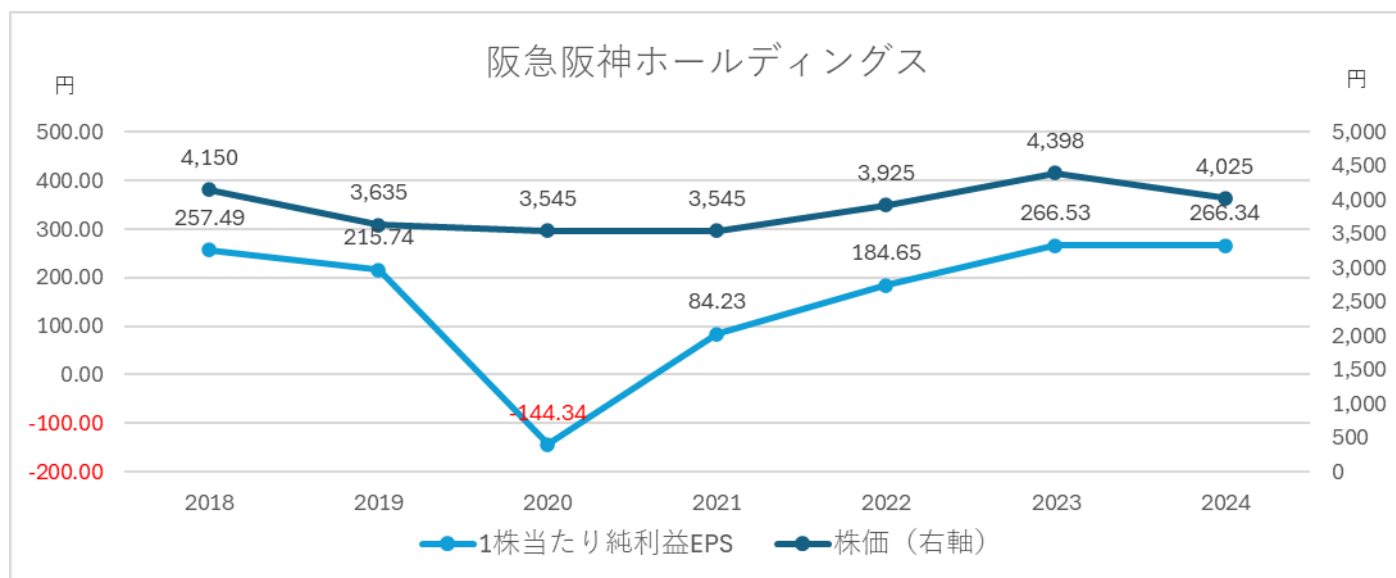
(近鉄グループホールディングスは 2022 年に株式会社近鉄エクスプレス（その時まで上場会社だった）について株式公開買付けにより持分法関連会社から連結子会社（完全子会社）とした。)

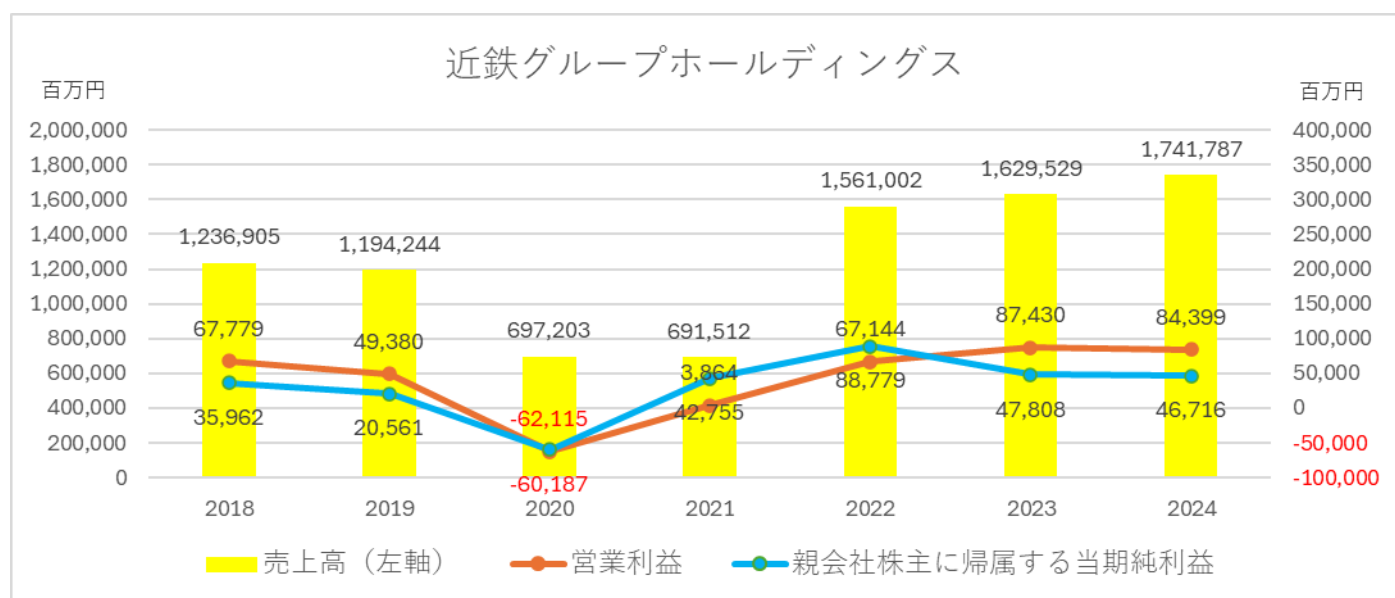
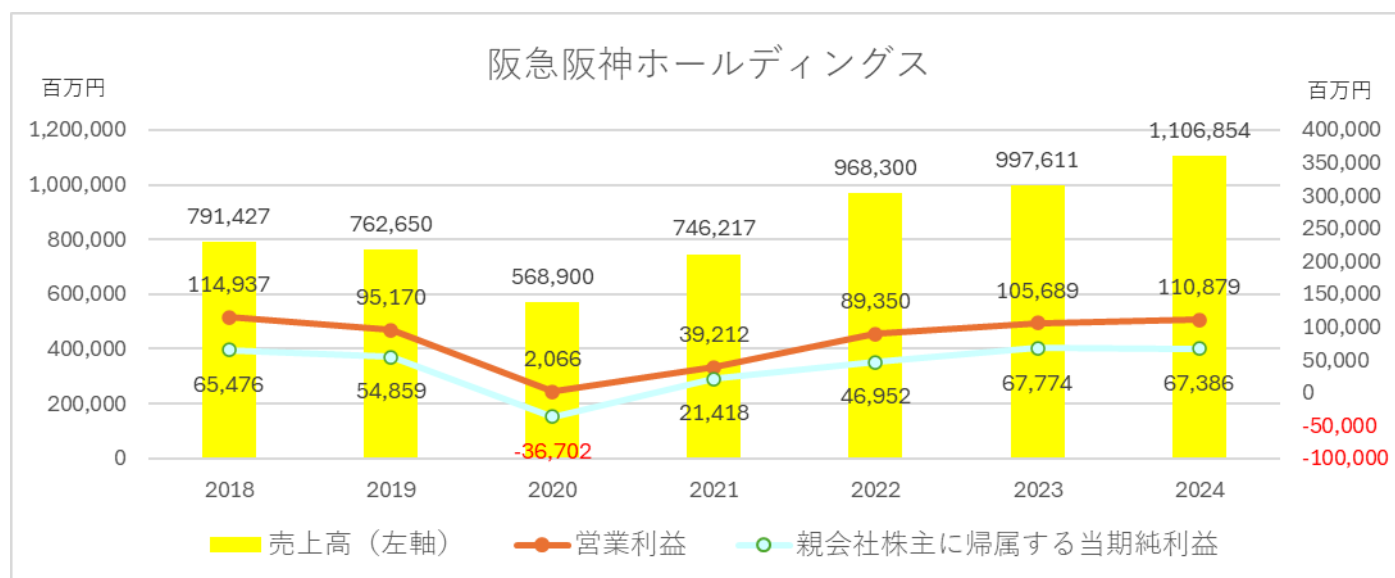


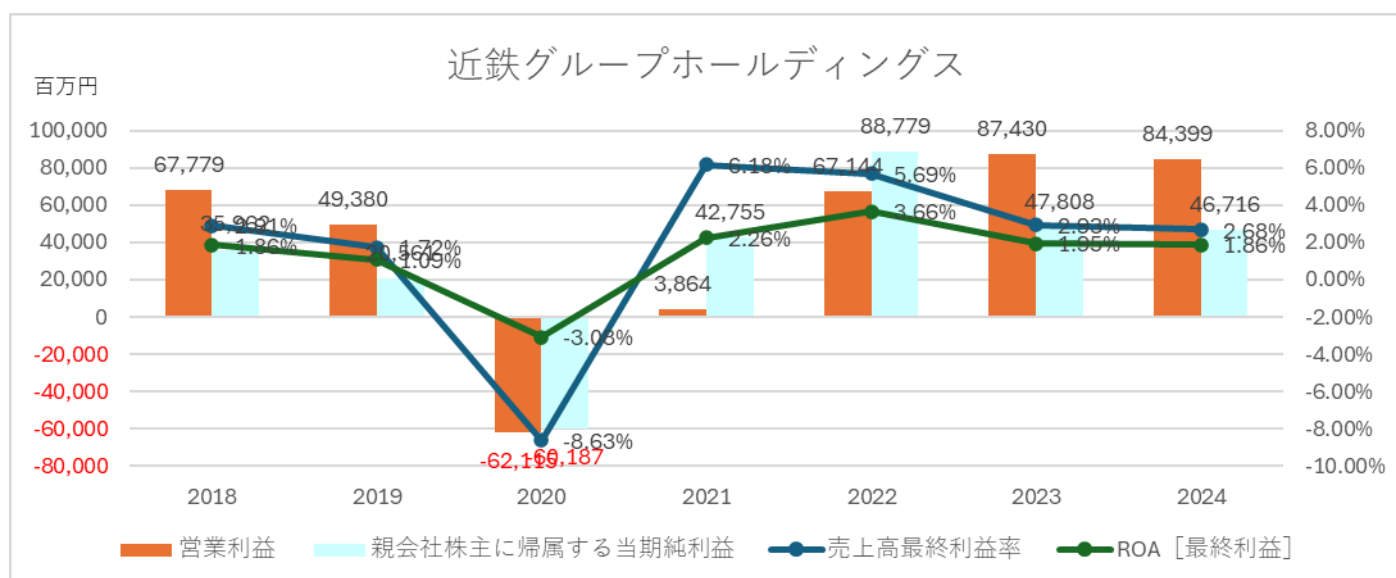
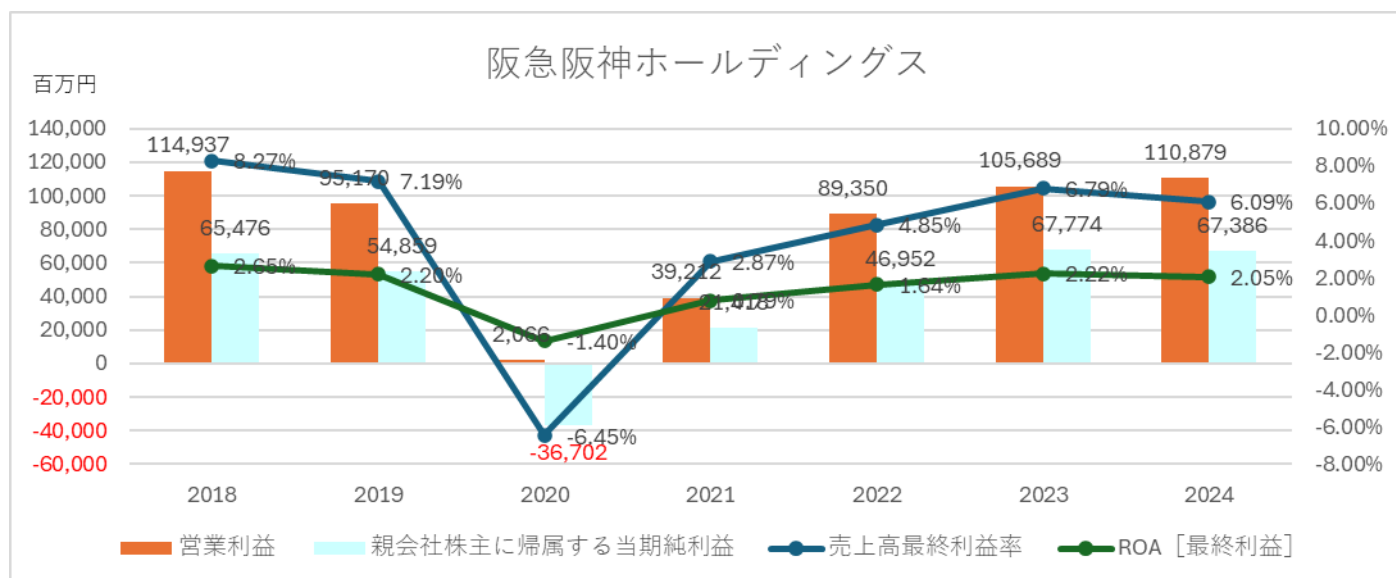


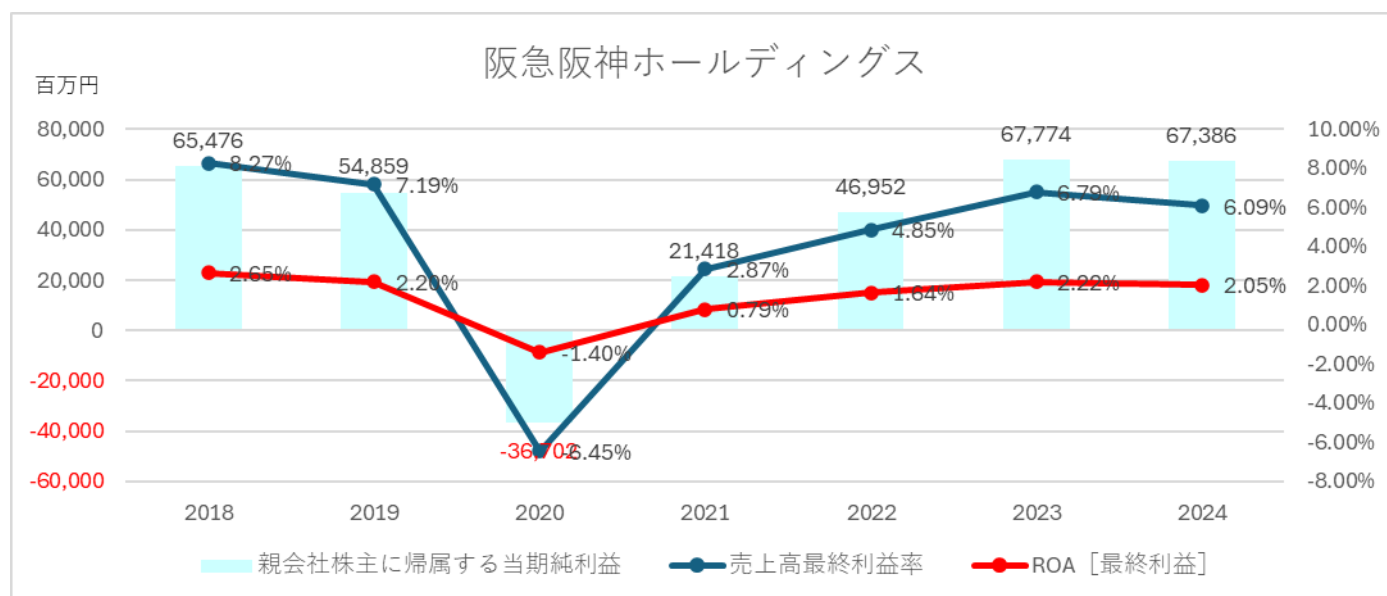
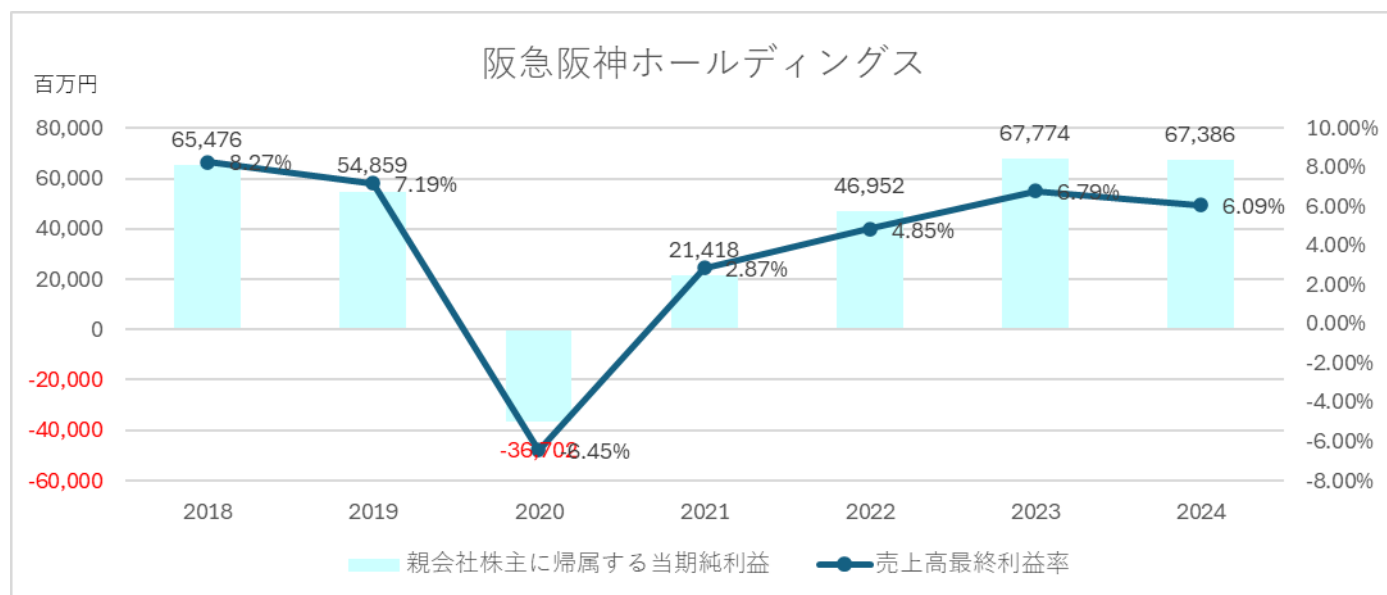
第3章 連結損益計算書と連結包括利益計算書

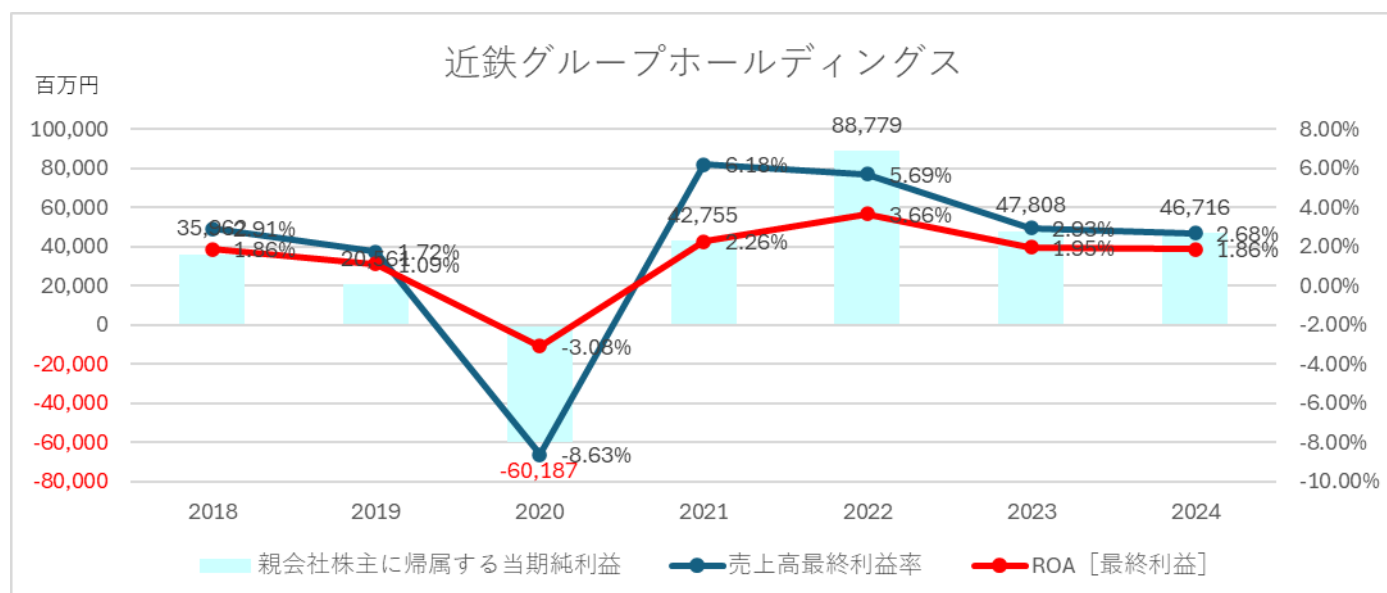
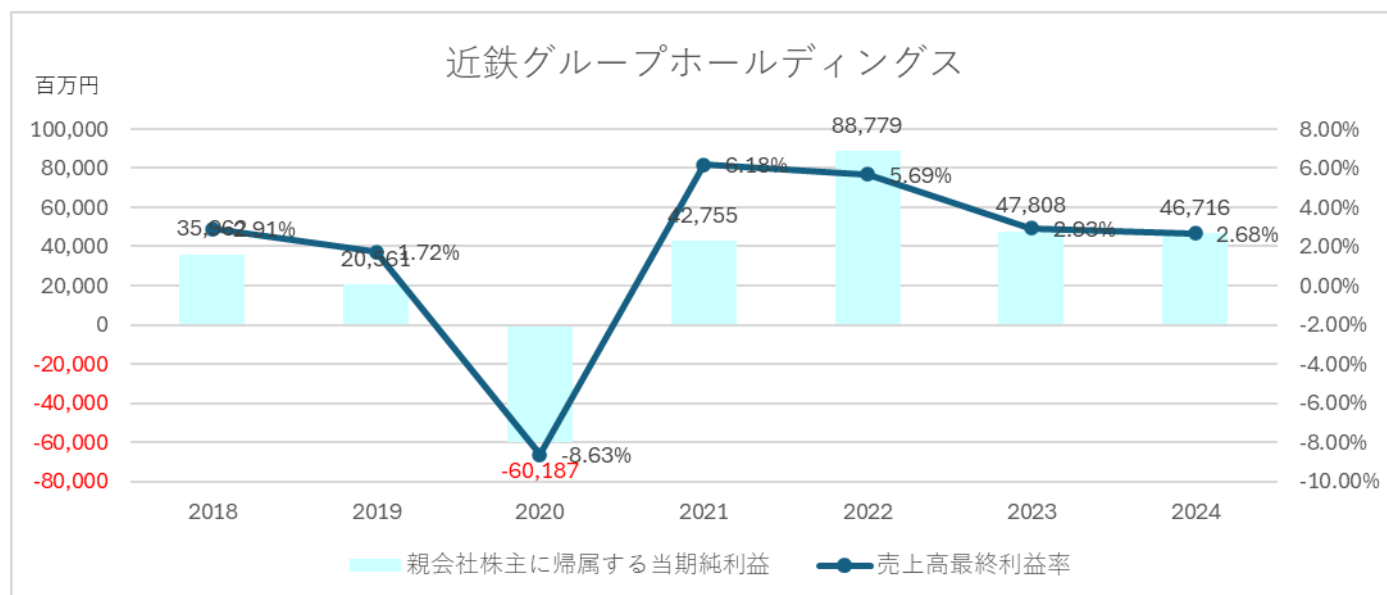
	阪急阪神	近鉄	阪急阪神	近鉄	阪急阪神	近鉄
	金額	金額	構成比	構成比	対前年比	対前年比
	2024 年度	2024 年度	2024 年度	2024 年度	2024 年度	2024 年度
売上高・営業収益	1,106,854	1,741,787	100%	100%	11.0%	6.9%
売上原価	962,406	1,420,778	86.9%	81.6%	12.0%	7.9%
販売費及び一般管理費	33,568	236,609	3.0%	13.6%	2.4%	5.0%
営業利益	110,879	84,399	10.0%	4.8%	4.9%	-3.5%
営業外収益	19,719	13,069	1.8%	0.8%	1.6%	6.5%
営業外費用	19,356	15,930	1.7%	0.9%	23.5%	5.8%
経常利益	111,242	81,538	10.1%	4.7%	1.7%	-3.7%
特別利益	5,953	12,600	0.5%	0.7%	-82.0%	97.8%
特別損失	14,399	11,732	1.3%	0.7%	-75.3%	-15.8%
税金等調整前当期純利益	102,795	82,406	9.3%	4.7%	22.0%	6.9%
法人税等合計	33,935	27,707	3.1%	1.6%	157.1%	15.1%
当期純利益	68,859	54,698	6.2%	3.1%	-3.1%	3.2%
非支配株主に帰属する当期純利益	1,473	7,982	0.1%	0.5%	-55.0%	53.9%
親会社株主に帰属する当期純利益	67,386	46,716	6.1%	2.7%	-0.6%	-2.3%

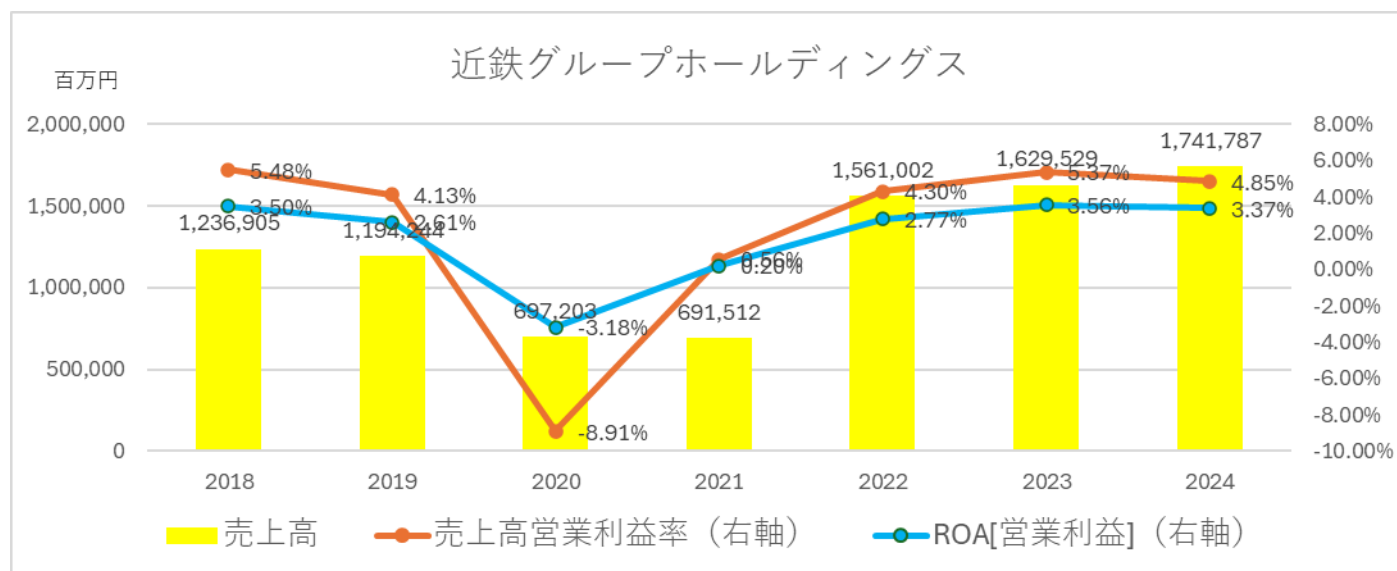
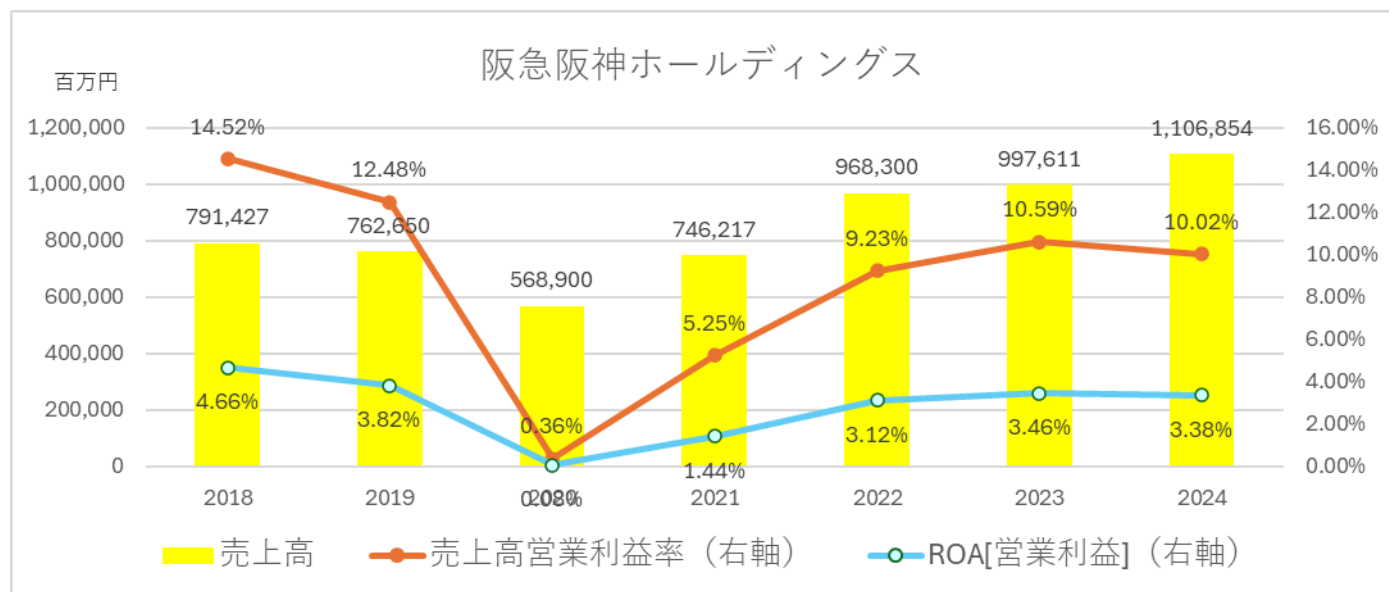


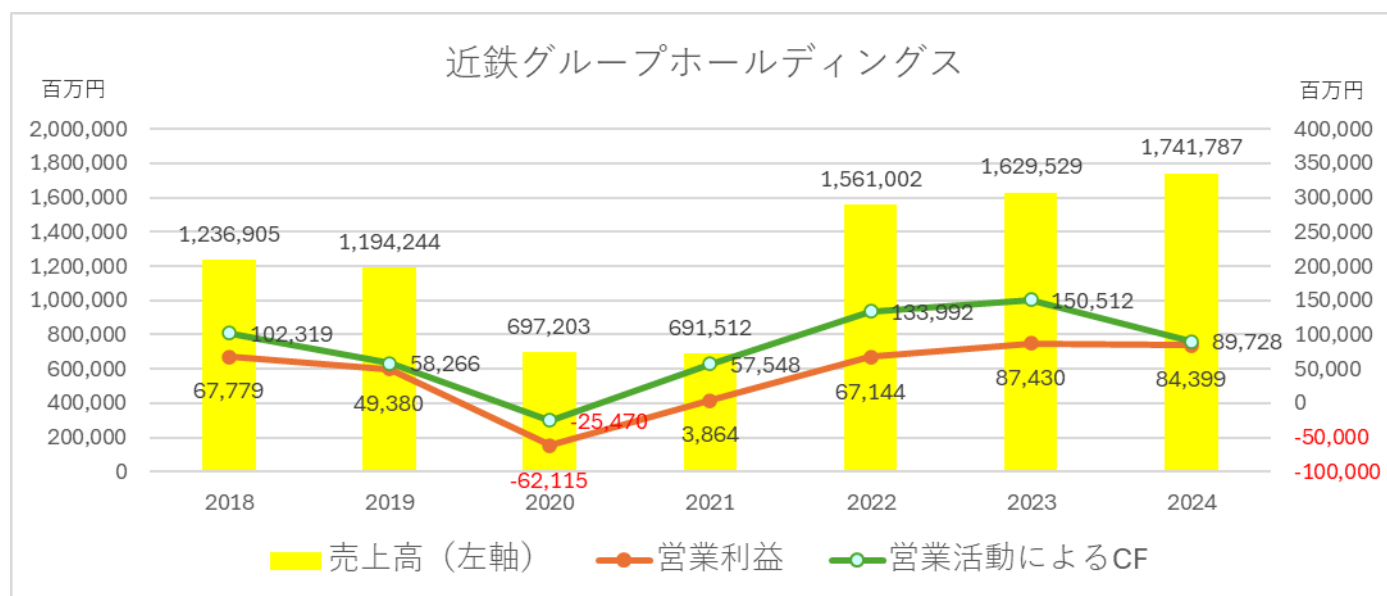
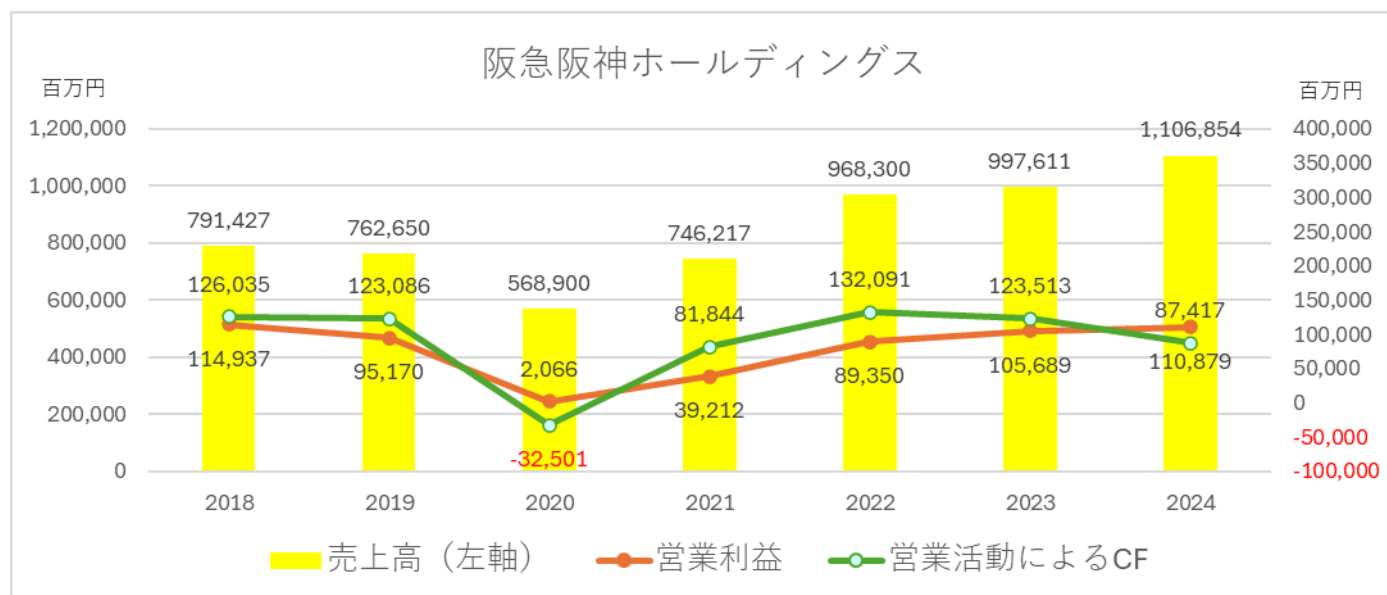


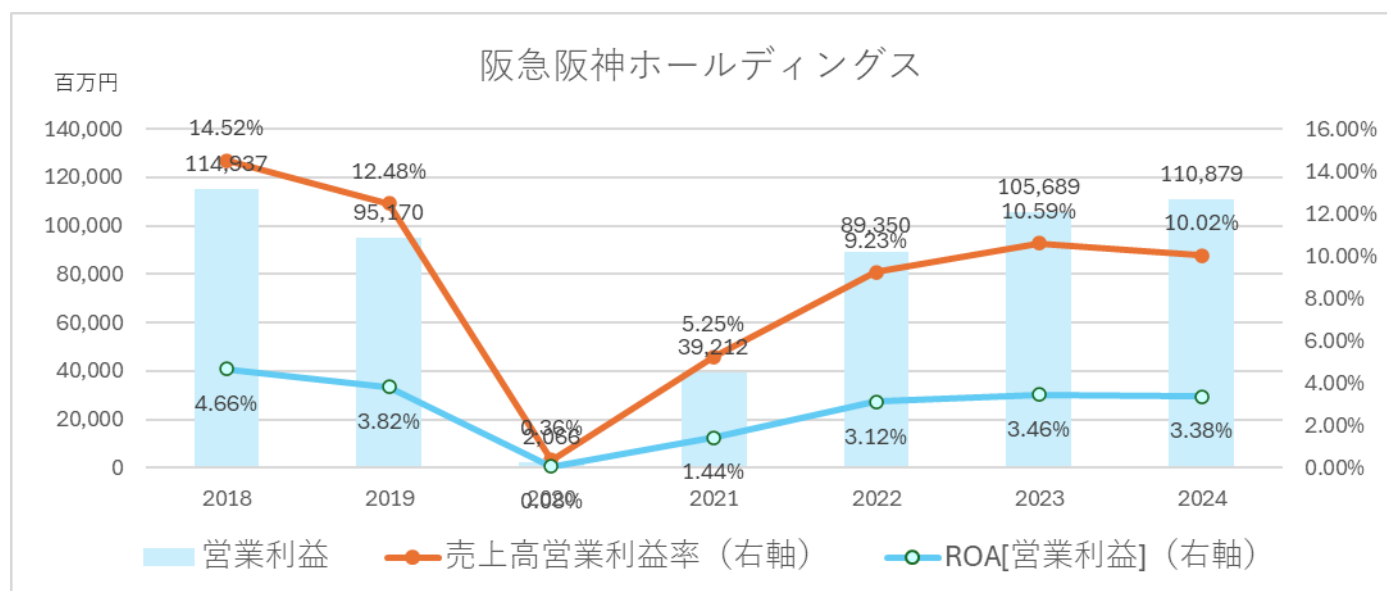
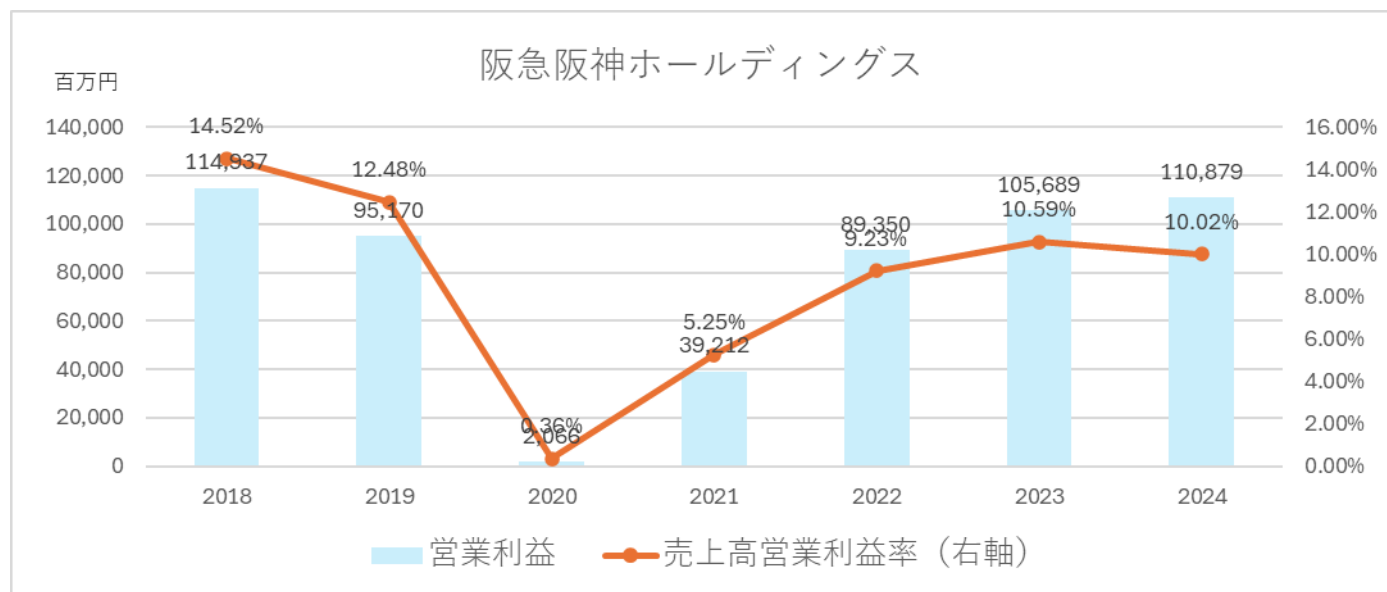


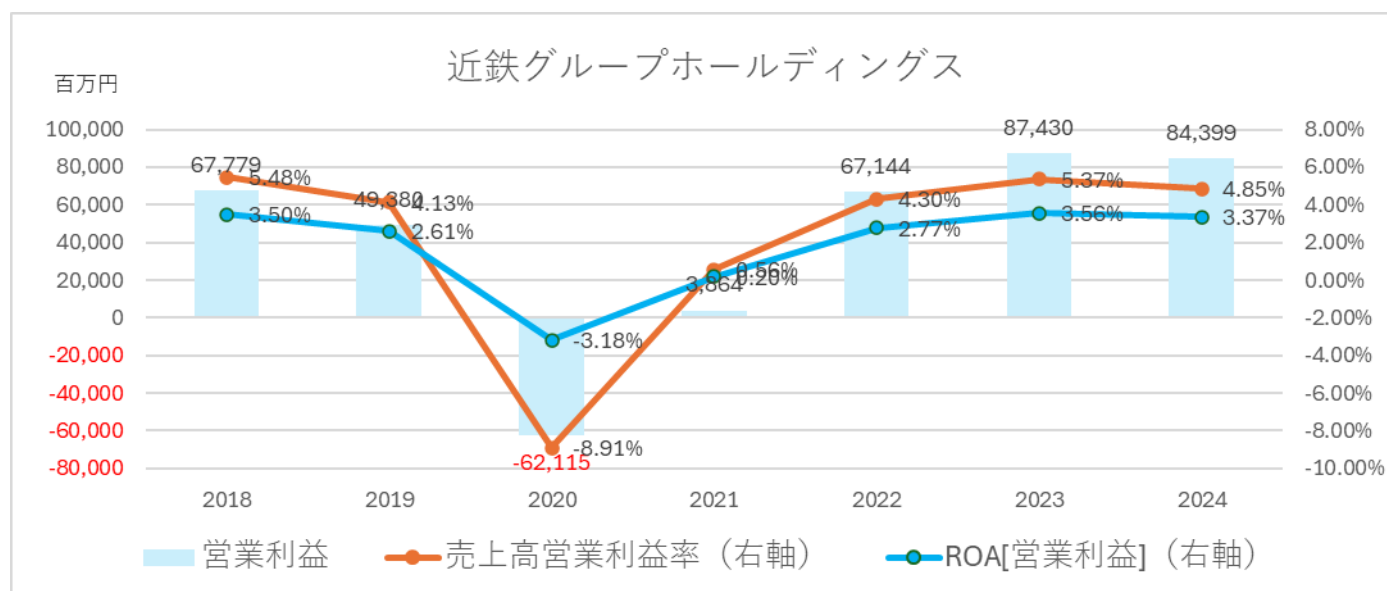
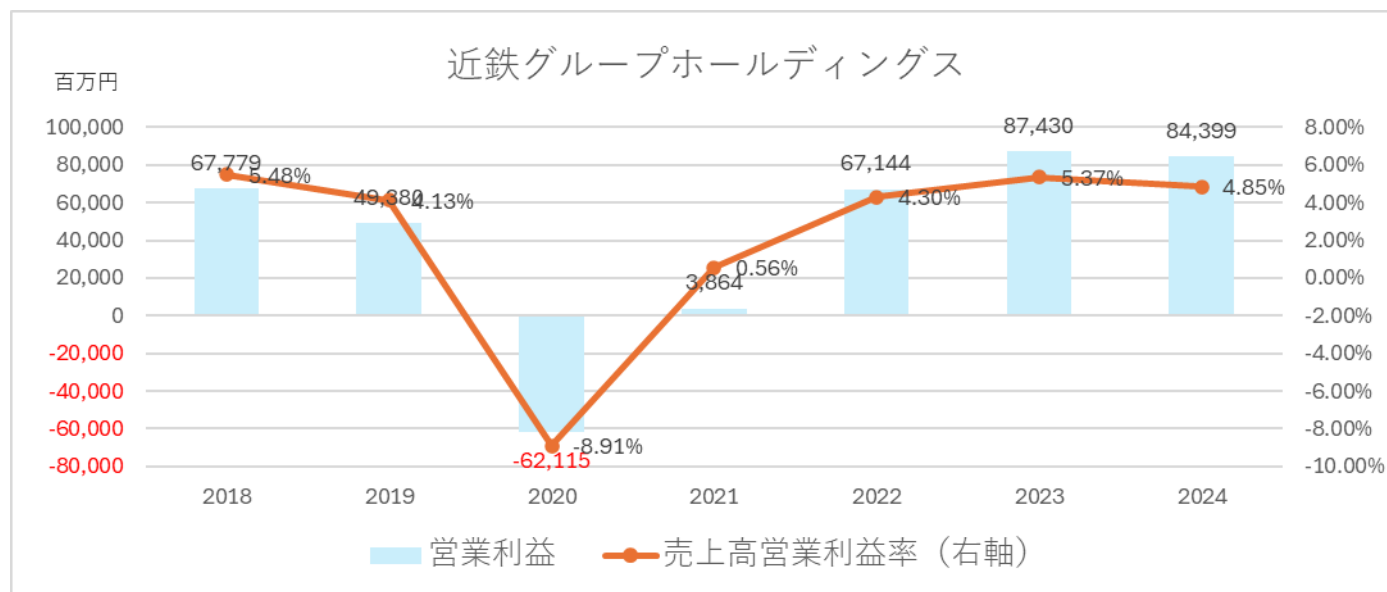












阪急阪神ホールディングス株式会社

セグメント

連結会計年度（自令和 6 年 4 月 1 日 至令和 7 年 3 月 31 日）（単位：百万円）

	都市交通	不動産	エンターテインメント	情報・通信	旅行	国際輸送	その他	連結財務諸表計上金額
外部顧客への営業収益	204,349	357,760	80,676	54,158	260,962	104,633	43,587	1,106,854
売上高構成比	18%	32%	7%	5%	24%	9%	4%	
セグメント利益	35,023	57,629	11,406	6,879	5,298	-1,284	3,771	110,879
セグメント利益構成比	32%	52%	10%	6%	5%	-1%	3%	
減価償却費	27,179	25,170	3,947	5,502	942	2,358	456	64,475
EBITDA	62,202	82,799	15,353	12,381	6,240	1,074	4,227	
EBITDA 構成比	35%	47%	9%	7%	4%	1%	2%	
売上高利益率	17.1%	16.1%	14.1%	12.7%	2.0%	-1.2%	8.7%	
売上高 EBITDA 比率	30.4%	23.1%	19.0%	22.9%	2.4%	1.0%	9.7%	
セグメント資産	893,581	1,905,185	134,388	85,345	114,524	69,335	48,074	3,283,453
資産構成比	27%	58%	4%	3%	3%	2%	1%	
資産利益率	3.9%	3.0%	8.5%	8.1%	4.6%	-1.9%	7.8%	
資産 EBITDA 比率	7.0%	4.3%	11.4%	14.5%	5.4%	1.5%	8.8%	
有形無形投資	48,730	41,004	18,172	5,604	961	3,029	326	116,875
簡易フリーキャッシュフロー	13,472	41,795	-2,819	6,777	5,279	-1,955	3,901	
	鉄道事業	賃貸事業	スポーツ事業	情報・通信事業	旅行事業	国際輸送事業	建設・環境事業	
	自動車事業	分譲事業等	ステージ事業				広告代理・制作事業	
	流通事業	海外不動産事業					人事・経理代行業	
	都市交通その他事業	ホテル事業					グループカード事業	
							グループ金融業	

近鉄グループホールディングス株式会社

セグメント

連結会計年度（自令和6年4月1日 至令和7年3月31日）（単位：百万円）

	運輸	不動産	国際物流	流通	ホテル・ レジャー	その他	連結財務諸 表計上金額
外部顧客への営業収益	214,464	139,301	796,778	213,270	342,662	34,585	1,741,787
売上高構成比	12%	8%	46%	12%	20%	2%	
セグメント利益	34,664	13,864	12,967	7,022	13,984	2,343	84,399
セグメント利益構成比	41%	16%	15%	8%	17%	3%	
減価償却費	28,198	9,942	32,443	6,465	2,853	2,204	79,193
EBITDA	62,862	23,806	45,410	13,487	16,837	4,547	
EBITDA 構成比	38%	14%	27%	8%	10%	3%	
売上高利益率	16.2%	10.0%	1.6%	3.3%	4.1%	6.8%	
売上高 EBITDA 比率	29.3%	17.1%	5.7%	6.3%	4.9%	13.1%	
セグメント資産	951,137	607,840	596,713	142,527	211,212	55,345	2,507,255
資産構成比	38%	24%	24%	6%	8%	2%	
資産利益率	3.6%	2.3%	2.2%	4.9%	6.6%	4.2%	
資産 EBITDA 比率	6.6%	3.9%	7.6%	9.5%	8.0%	8.2%	
有形無形投資	36,360	21,614	11,138	6,312	5,684	2,035	83,072
簡易フリーキャッシュ フロー	26,502	2,192	34,272	7,175	11,153	2,512	
	鉄軌道事業	不動産販売業	航空貨物輸送事業	百貨店業	ホテル業	ケーブルネットワーク	
	バス事業	不動産賃貸業	海上貨物輸送事業	ストア・飲食業	旅行業	情報システム	
	タクシー業	不動産管理業	ロジスティクス事業		映画業	保険サービス	
	鉄道施設整備業				水族館業		
	その他運輸関連事業				観光施設業		

第4章 連結株主資本等変動計算書と

連結キャッシュ・フロー計算書

